

## FINAL

Α.Σ.Ε. Δούκα **60 - 62** Π.Α.Ο.

41% 7 / 17 FT 15 / 23 65%

44% 19 / 43 2p 19 / 51 37%

25% 5 / 20 3p 3 / 17 18%

37 28 - 9 Rb 35 - 22 57

14 Tu 20

Referees: Σκούτας - Μπούκας



Each Period	1st	2nd	3rd	4th
Α.Σ.Ε. Δούκα	15	17	20	8
Π.Α.Ο.	14	12	18	18

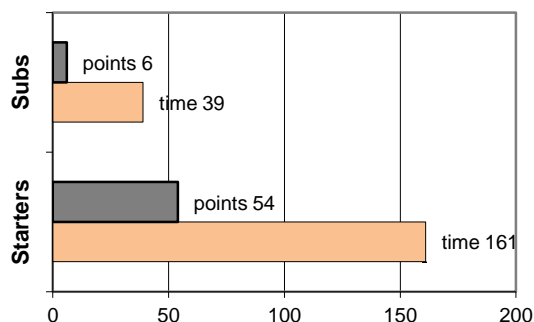
End of Period	1st	2nd	3rd	4th
Α.Σ.Ε. Δούκα	15	32	52	60
Π.Α.Ο.	14	26	44	62

Coach: Π. Δημητρίου - Δ. Χρυσικός  
 Α.Σ.Ε. Δούκα

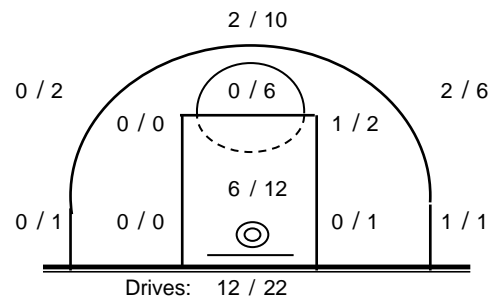
Fast Breaks 4 / 5

# Player	Time (min)	Points	Ft	2p	3p	+/-	Rebs		As	St	Tu	Bl	Fouls		Rkg*
							de	of					Wo	Co	
4 Μαραγκόπουλος Κ.	7	0	0 / 0	0 / 0	0 / 1	3	0	0	0	0	1	0	0	0	-
5 Χατζής Π.	18	4	0 / 0	2 / 7	0 / 1	-2	5	4	2	2	2	0	1	5	9
6 Κεσίσογλου Β.	11	2	0 / 0	1 / 2	0 / 0	11	0	0	1	0	0	0	0	5	2
7 Ματσούκας Β.	32	8	0 / 0	1 / 3	2 / 6	-1	4	2	2	2	1	1	2	2	12
16 Αναστασόπουλος Ι.	33	6	0 / 0	0 / 1	2 / 5	-9	4	1	2	2	2	1	2	1	10
9 Δάφνης Αγ.	15	2	0 / 1	1 / 1	0 / 1	-10	2	0	0	0	0	0	2	0	2
10 Κορκόντζελος Κ.	38	23	6 / 10	7 / 19	1 / 5	0	5	0	4	7	4	0	8	1	15
11 Λαγός Κ.	40	13	1 / 6	6 / 9	0 / 1	-2	7	2	2	0	3	1	5	3	13
12 Μιχελάκης Σ.	3	2	0 / 0	1 / 1	0 / 0	2	0	0	0	0	0	0	0	1	-
17 Κορμάς Ν.	0	0	0 / 0	0 / 0	0 / 0	0	0	0	0	0	0	0	0	0	-
14 Μανεισιώτης Χρ.	1	0	0 / 0	0 / 0	0 / 0	-1	0	0	0	0	0	0	0	1	-
20 Κασσιμάτης Π.	2	0	0 / 0	0 / 0	0 / 0	-1	0	0	0	0	0	0	0	1	-
Team							1	0			1	0	0		
1st quarter		15	0 / 1	6 / 14	1 / 5		7	4	2	2	2	1	4	4	16
2nd quarter		17	3 / 7	4 / 9	2 / 5		9	3	5	4	5	1	6	4	22
3rd quarter		20	1 / 3	8 / 13	1 / 3		3	2	4	5	3	0	5	6	22
4th quarter		8	3 / 6	1 / 7	1 / 7		9	0	2	2	4	1	5	6	3
Final Stats		200	60	7 / 17	19 / 43	5 / 20	-10	28	9	13	13	14	3	20	63
			41%	44%	25%		37								

Starters- Subs ratio




Shot Chart



\*Ranking= Pts+Rebs+As+St+B-Mished Shots-Tu (Time Played&gt;7min.)

## Offense Analysis

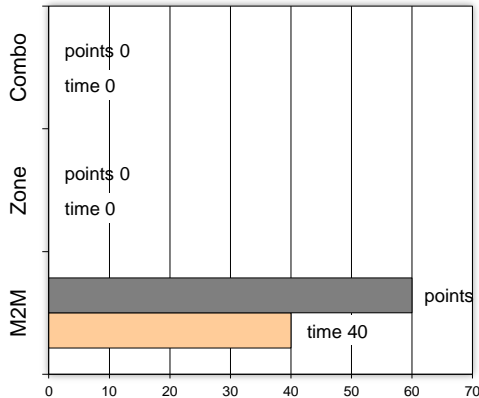
### Play performance:



### Against Defense Types:

### Turnovers:

### Fast breaks:



Έγιναν 14 λάθη

1 ήταν χρονικές υπερβάσεις,  
3 ήταν παραβάσεις γραμμών,  
7 ήταν λάθη κατοχής και  
3 ήταν βήματα ή μεταφορά.

Επετεύχθησαν 4 αιφνιδιασμοί

1 ήταν πρωτεύοντες  
1 ήταν δευτερεύοντες  
2 προήλθαν από λάθος  
του αντιπάλου

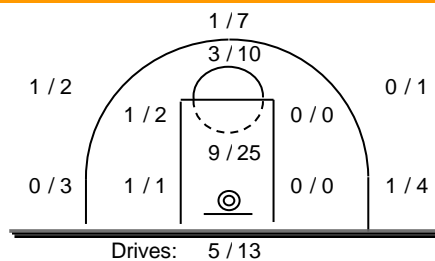
Πραγματοποιήθηκαν συνολικά 84 επιθέσεις, με απόδοση 0.71 έναντι 97 επιθέσεων των αντιπάλων.

## Defense Analysis

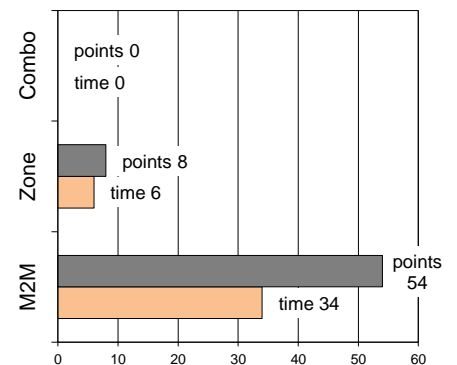
### Π.Α.Ο.

4 Δήμου Ε.	9
5 Καρακώστας Ι.	8 -2
16 Γκιόμενος Ν.	0
7 Αβδάλας Ι.	11
8 Ντόλγκαν Μ.	0
9 Μπάλα-Κάγιου Σ.	8
10 Κουτσονικόλας Α.	0
11 Παπαδημητρίου Ι.	10 -1
17 Σμαραγδάκης Γ.	0
13 Μασιράς Β.	4
14 Ζουγανέλης Ι.	0
15 Ευσταθίου Σ.	12

### Opponent's shot chart

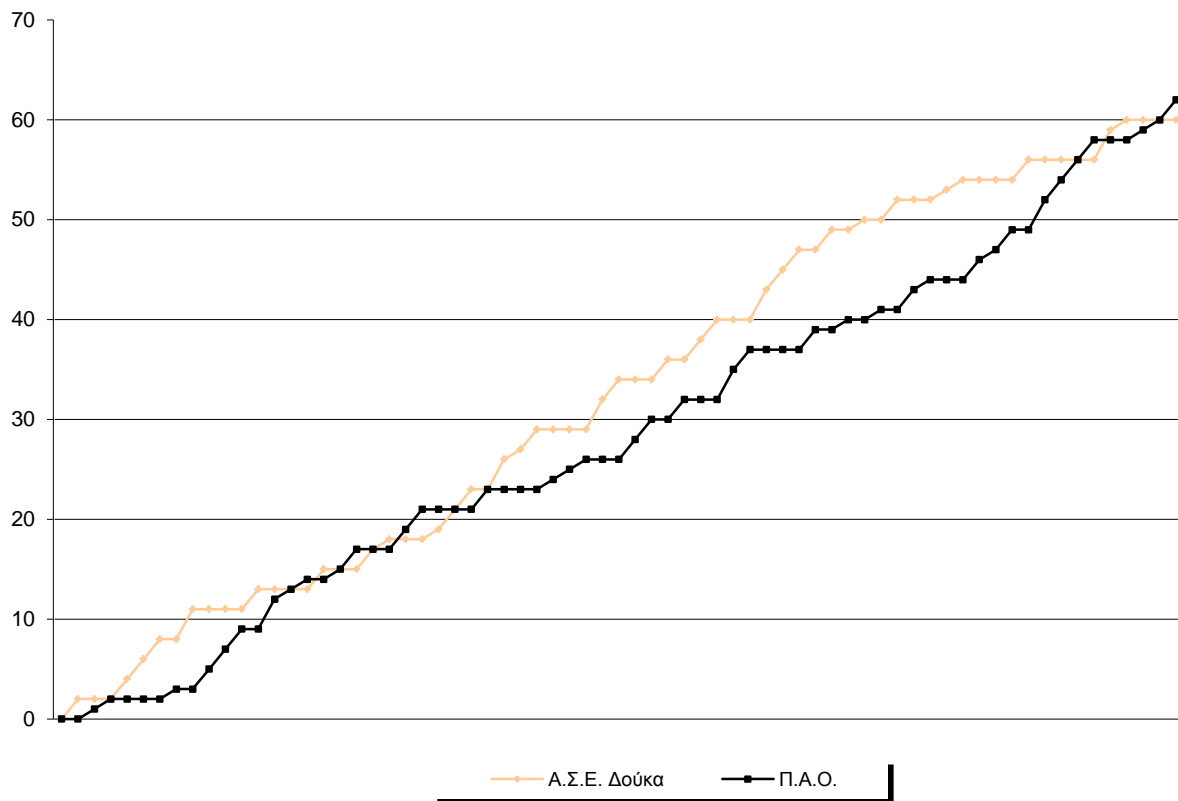


### Defense Types Performance

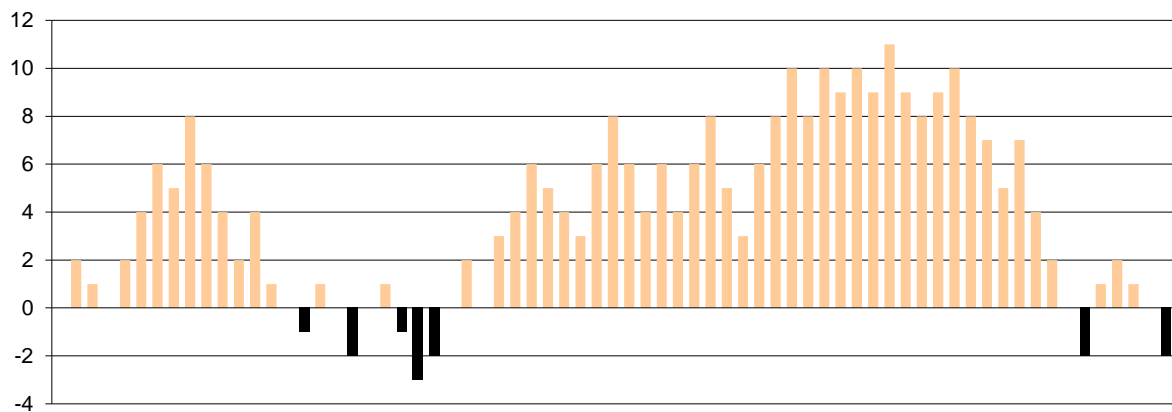


## Graphic Stats

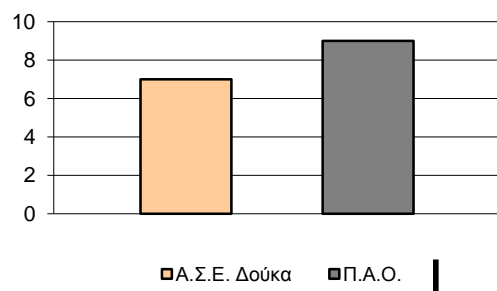
### Score Evolution



### Score Difference



### Largest Scoring Run



### Notes